

Прогноза за световното производство на вино

Първи прогнози за 2025 г.

OIV
International Organisation
of Vine and Wine
Intergovernmental Organisation

ИНФОРМАЦИЯ ЗА ИЗДАНИЕТО

ИЗДАНА ОТ МЕЖДУНАРОДНАТА ОРГАНИЗАЦИЯ ЗА ЛОЗА И ВИНО
1, Rue Monge
21000 Дижон, Франция
www.oiv.int

ISBN 978-2-85038-130-0
© Международна организация за лозята и виното, 2025

OIV насърчава използването, възпроизвеждането и разпространението на материалите в този доклад. Освен ако не е посочено друго, материалите могат да бъдат копирани, изтегляни и отпечатвани за лични проучвания, научни изследвания и учебни цели, или за използване в некомерсиални продукти или услуги, при условие че се посочи OIV като източник и притежател на авторските права и че по никакъв начин не се подразбира, че OIV подкрепя мненията, продуктите или услугите на потребителите.

Когато цитирате тази публикация, моля използвайте следния цитат: OIV. (2025, ноември). *Прогноза за световното производство на вино до 2025 г.* Международна организация за лозята и виното.

Статистическите публикации на OIV са достъпни на уебсайта на OIV https://www.oiv.int/what-we-do/statistics

Подготовка и координация

Прогнозата за световното производство на вино до 2025 г. е изготвена от Статистическия отдел на Международната организация за лозята и виното (OIV) под общата отговорност на генералния директор Джон Баркър.
Техническата координация на публикацията е осигурена от Джорджо Делгросо, ръководител на Статистическия отдел, и Юе Чанг, служител по данните. Ценен технически принос е предоставен от Кристин Мулие (FranceAgriMer).
Допълнителна подкрепа беше оказана от Шри Кумар Валипиреди, стажант в OIV. Редактирането и оформлението бяха извършени от Даниела Коста, служител по комуникациите в OIV.

Отказ от отговорност

Използваните наименования и представянето на материалите в този доклад не означават изразяване на каквото и да е мнение от страна на Международната организация за лозята и виното (OIV) относно правния статут или развитието на която и да е държава, територия, град или област, или на нейните власти, нито относно определянето на нейните граници. Посочването на конкретни компании или продукти на производители, независимо дали са патентовани или не, не означава, че те са одобрени или препоръчани от OIV в сравнение с други подобни, които не са споменати. Мненията, изразени в този доклад, са на автора/авторите и не отразяват непременно мненията или политиките на OIV.

МЕТОДОЛОГИЧНА БЕЛЕЖКА

Прогнозата за световното производство на вино през 2025 г. се основава на данни, събрани от 29 държави, за които са налични официални или добре документирани цифри. Тези държави заедно представляват около 85 % от световното производство и служат като статистическа основа за изчисляване на общото производство на всички винопроизводителни държави в света. Получената обща световна стойност отразява прогнозата на OIV за световното производство, а не просто сумата от данните, предоставени от отделните държави.

За държавите членки на OIV данните се извличат предимно от официални въпросници, подадени до Организацията. За държавите, които не са членки, източниците на данни включват национални статистически служби, секторни институти и, когато е необходимо, специализирана преса или експертни оценки.

Всички данни са консолидирани до октомври 2025 г. и могат да бъдат ревизирани през април 2026 г., когато станат налични окончателните декларации за реколтата. Данните за 2024 г. се считат за временни, а тези за 2025 г. — за предварителни, тъй като в официалната статистика данните обикновено се нуждаят от около три години, за да бъдат считани за консолидирани.

Освен ако не е посочено друго, всички обеми на производството на вино не включват сокове и мъст.

СЪКРАЩЕНИЯ

Площ

ха	хектара
kha	хиляди хектара
мха	милиона хектара

Обем/тегло

л	литра
hl	хектолитра
khl	хиляди хектолитра мхл
	милион хектолитра кг
	килограма
т	тонове
kt	хиляди тона
mt	милион тона

Парични

EUR	евро
млн. евро	млн. евро
млрд. евро	

Статистическа нотация

Средна стойност	средна
var.	вариация
prov.	временен
предв.	предварителен
на	не е наличен

КЛЮЧОВИ МОМЕНТИ

Световното производство на вино през 2025 г., оценено на **232 млн. хектолитра**, показва **леко възстановяване** след изключително ниския обем от миналата година, но все пак остава **значително под средните стойности от последните години**, което потвърждава периода на трайно намалено световно предлагане, повлияно от климатичните предизвикателства и променящите се модели на потребление.

В **Европейския съюз** (140 млн. хектолитра) производството **се е увеличило леко** в сравнение с 2024 г., но остава значително под средните стойности за последните пет години. Регионът продължава да се сблъсква с **висока климатична променливост**, като Франция и Испания отчитат много ниски реколти, Италия се възстановява до почти нормални нива, а няколко страни от Централна и Югоизточна Европа постигат резултати над средните.

В **останалата част от Северното полукълбо** резултатите са **разнородни**. Съединените щати отбелязват само частично възстановяване от ниската реколта през 2024 г., докато други производители като Русия, Молдова и Швейцария се очаква да поддържат стабилни или малко по-високи от средните обеми.

Южното полукълбо (49 млн. хекталитров) отбеляза **умерено възстановяване от 2024 г**. насам, благодарение на подобрените условия в Южна Африка, Австралия, Нова Зеландия и Бразилия, които компенсираха значителния спад в Чили. Като цяло, производството в полукълбото остава **малко под средното ниво**, което отразява **продължаващите климатични предизвикателства**.

Въпреки тези регионални различия, **световният пазар** може да бъде **като цяло балансиран**: очаква се ограниченият ръст на производството през 2025 г. да допринесе **за стабилизиране на запасите** в контекста на забавяне на потреблението на зрелите пазари и повишена **несигурност в условията на световната търговия**.

Съдържание

Глава 1. Световно производство // 6

Глава 2. Северно полукълбо // 7

2.1 Европейски съюз // 7

2.2 Северно полукълбо (без ЕС) // 9

Глава 3. Южното полукълбо // 10

Списък с фигури /

Фигура 1. Обем на световното производство на вино, 2000-2025 г. // 6

Фигура 2. Производство на вино в ЕС, 2000-2025 г. // 7

Фигура 3. Производство на вино в Южното полукълбо, 2000-2025 г. // 10

Списък на таблиците /

Таблица 1. Производство на вино в страните от ЕС // 8

Таблица 2. Производство на вино в основните страни от северното полукълбо, с изключение на ЕС // 9

Таблица 3. Производство на вино в основните страни в Южното полукълбо // 11

Глава 1. Световно производство

Световното производство на вино през 2025 г. се **оценява между**
228 и 235 млн. хектолитра, като **средната прогноза е 232 млн. хектолитра**. Това представлява **3 % увеличение в сравнение с исторически ниския обем през 2024 г.**, но все пак остава **с около 7 % под средната стойност за петгодишния период**.

Ограниченото глобално възстановяване през 2025 г. отразява умерено увеличение както в северното, така и в южното полукълбо, където производството леко се е повишило в сравнение с 2024 г., но е останало под средното ниво в няколко ключови региона. В Европа производството, макар и малко по-високо от това през 2024 г., все още е под средното ниво, ограничено от малката реколта във Франция, продължителната суша в Испания и неблагоприятните метеорологични условия в Португалия и Германия. Извън Европа Чили отбеляза едно от най-резките свивания, докато Съединените щати продължиха да остават под средната стойност за петгодишния период, въпреки скромното възстановяване.

По-благоприятните условия в някои региони частично смекчиха общия спад. Възстановяването на Италия, която отново утвърди позицията си на водещ производител на вино в света, заедно с над средните реколти в няколко страни от Централна и Югоизточна Европа и ключови производители от Южното полукълбо, помогнаха да се компенсират загубите в други региони, но глобалното производство остана с около 7% под средната стойност за последните пет години.

Както и през последните години, **климатичните колебания останаха доминиращият фактор, определящ световното производство на вино през 2025 г**. В северното полукълбо производителите се сблъскаха с контрастни климатични условия — от продължителна суша и жега, ограничаващи добивите в части от югозападна Европа, до прекомерни валежи, бури и болести в други райони — което доведе до силно неравномерни резултати в различните региони. Само в няколко района условията бяха по-балансирани, като редовните валежи и умерените температури подпомогнаха реколтите над средните нива. В Южното полукълбо климатичните условия също бяха разнородни: горещи вълни, суша и нередовни валежи намалиха добивите в части от Чили и задържаха Австралия под средните нива въпреки скромното възстановяване, докато някои региони се възползваха от мек и предимно сух сезон. Като цяло **климатичните условия през 2025 г. подчертават нарастващата променливост между и в рамките на полукълбата,** като благоприятните условия в някои райони не са достатъчни, за да компенсират загубите, свързани с времето в други райони.

На фона на **отслабеното глобално търсене** и **повишените запаси** на няколко зрели пазари, **третата поредна година на производство под средното ниво** по-скоро **облекчава натиска върху запасите**, отколкото създава широко разпространено напрежение в предлагането. Като цяло, 2025 г. сочи към **малко по-стегнат, но все още балансиран** глобален пазар, като ефектите върху цените и търговията вероятно ще **останат специфични за отделни сектори и региони**, а не ще бъдат общовалидни.

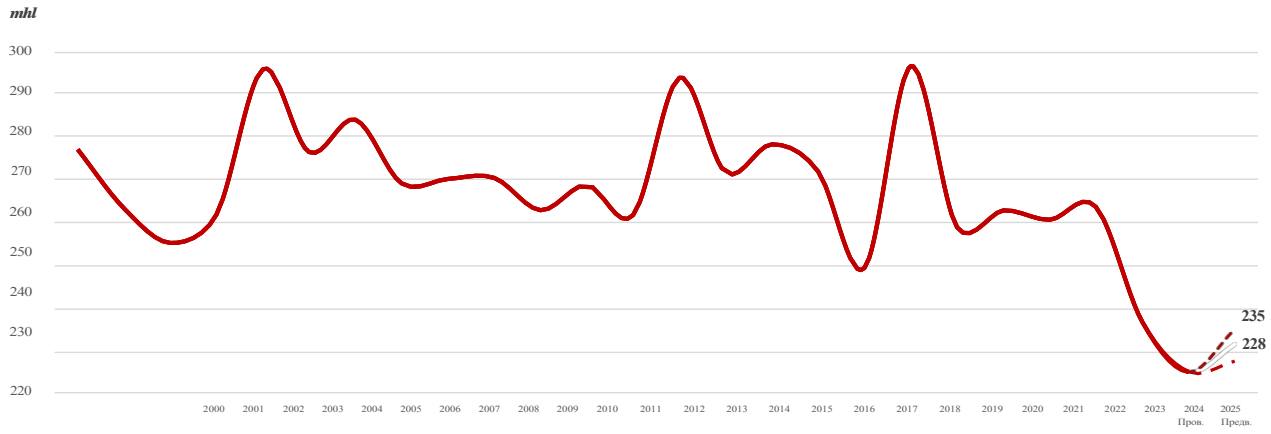

ФИГУРА 1. Обем на световното производство на вино, 2000-2025 г.

Глава 2. Северно полукълбо

2.1 Европейски съюз (ЕС)

В Европейския съюз (ЕС) **производството на вино през 2025 г. се оценява предварително на около 140 млн. хектолитра**, което представлява **умерено увеличение от 2,1 млн. хектолитра (+2 %)** в сравнение с 2024 г. Въпреки това възстановяване, производството остава **с 8 % под средната стойност за петгодишния период.** Ако тази прогноза се потвърди, 2025 г. ще бъде **втората най-ниска година по отношение на производството на вино в ЕС от началото на[21-во]век.** ЕС продължава да представлява **60 % от световното производство на вино,** което е в съответствие със средната стойност за последното десетилетие.

Сезонът 2025 г. подчертава **продължаващата климатична нестабилност**, която засяга европейските лозя. Производителите отново се сблъскаха с контрастни климатични условия, вариращи от суша и горещи периоди до прекомерни валежи и локални бури, което доведе до неравномерни добиви и продължаващ натиск върху здравето на лозята. Въпреки че размерът на загубите вариране в зависимост от региона, общите условия подчертават нарастващото влияние на екстремните климатични явления върху производството на вино в ЕС и увеличаващата се от година на година променливост в нивата на производство на страните.

През 2025 г. **Италия** се утвърждава като най-големият производител на вино в света с прогнозна продукция от **47,4 млн. хектолитра**, което представлява увеличение с **3,3 млн. хектолитра (+8 %)** в сравнение с 2024 г. Този резултат бележи възстановяване от изключително ниските обеми, регистрирани през 2023 г. и, в по-малка степен, през 2024 г. Производството през 2025 г. се очаква да бъде **с около 2 % над средната стойност за петгодишния период.** Благоприятните климатични условия подкрепиха това възстановяване, с мека пролет, балансирани валежи и лято, което като цяло не беше прекалено горещо.

Растежът на производството беше географски неравномерен, като се дължеше главно на южните региони (+19 %) и умереното увеличение в северните райони, докато централна Италия отбеляза лек спад (-3 %), дължащ се главно на по-ниското производство в Тоскана.

Производството на вино във Франция през 2025 г. се оценява на **35,9 млн. хектолитра**, което **е втора поредна година с исторически ниско производство**, около **16 % под средната стойност за петгодишния период**. Тази малка реколта се дължи главно на **комбинираното въздействие на жегата и сушата**, които сериозно засегнаха добивите в няколко големи винопроизводителни региона. Преструктурирането на лозята, включително намаляване с около 20 хиляди хектара в Бордо и Лангедок-Русийон, също допринесе за спада. Развитието в различните региони е неравномерно: Шампан, долината на Лоара и Бургундия се възползваха от по-благоприятни климатични условия и отбелязаха умерено увеличение, докато Бордо, Лангедок-Русийон, Шарант, Елзас и Божоле отбелязаха по-нататъшен спад поради климатичния стрес и натиска на болестите. Ако се потвърди, обемът за 2025 г. ще представлява **най-ниското производство на вино във Франция от 1957 г.** (32,5 млн. хектолитра).

През 2025 г. **Испания** остава **третият по големина производител на вино в Европейския съюз** с прогнозна продукция от
29,4 млн. хектолитра, което е с **1,7 млн. хектолитра (-6 %)** по-малко в сравнение с 2024 г. и **с 15 % по-малко от средната стойност за петгодишния период**. Това е една от най-малките реколти в страната през последните десетилетия, като производството е падало под 30 млн. хектолитра само два пъти през последните 30 години — **през 2023 и 2025** г.

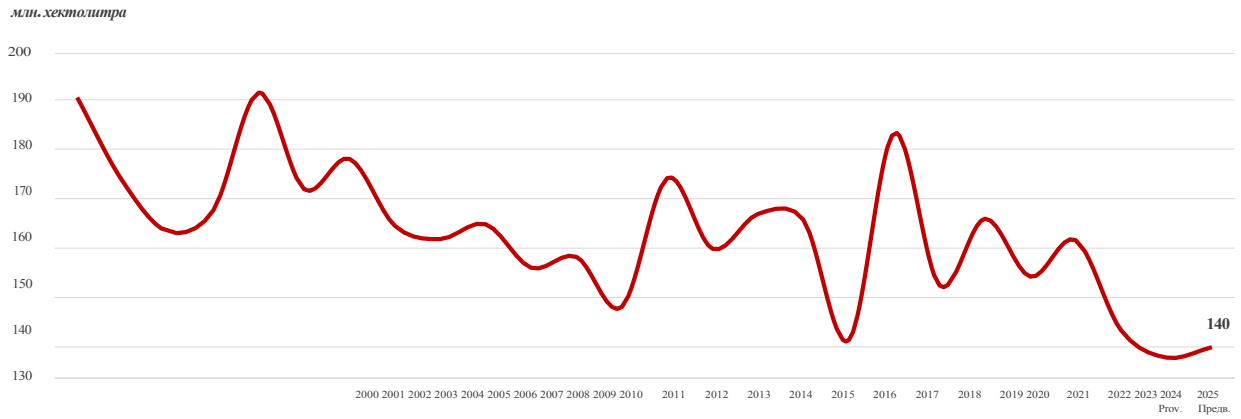

ФИГУРА 2. Производство на вино в ЕС[1] , 2000—2025 г.

[1] За да се осигури съпоставимост във времето, общите данни за ЕС са изчислени на базата на постоянен състав, съответстващ на 27-те държави членки през 2025 г., а не на броя на държавите членки през всяка историческа година.

Спадът отразява **продължителната суша**, **която вече е в третата си поредна година**, в комбинация с интензивната летна жега и локални градушки, които заедно са натоварили лозята, намалили добивите и забавили узряването в голяма част от територията. Недостигът на вода и нарастващата климатична нестабилност също са ускорили свиването на площите с лоза.

Освен Франция и Испания, **се очаква и някои други страни от ЕС да отбележат спад през 2025 г.** в сравнение с 2024 г. Най-голямата от тях е **Германия**, където производството се оценява на **7,3 млн. хектолитра**, което е с **6 %** по-малко **от миналата година и с 14 % под средната стойност за последните пет години**, поради обилните валежи през септември, които наложиха ранна реколта и намалиха добивите. **Португалия (6,2 млн. хектолитра, -11 %)** също преживя суха зима, последвана от рекордни валежи в началото на пролетта, които по-късно бяха утежнени от **поредица от летни горещи вълни.** Накрая, в **България (0,6 млн. хектолитра, -5 %) тежките пролетни слани** нанесоха щети на лозята в централните и южните райони, което доведе до **най-ниското производство от десетилетия насам.**

Сред страните от ЕС, които отбелязаха растеж в сравнение с 2024 г., няколко все пак остават под средното ниво. Очаква се **Гърция** да отбележи умерено възстановяване до **1,5 млн. хекталитров**, **което е с** около **9 % повече от 2024 г.**, но **с 20 % по-малко от средната стойност за петгодишния период**, което отразява продължаващата суша и структурните предизвикателства. **Словакия**, **Люксембург** и **Кипър** също отбелязват умерено увеличение в сравнение с предходната година, но остават **под средната стойност за петгодишния период**.

За разлика от това, група от страни от Централна и Югоизточна Европа отбелязаха относително богата реколта, като производството им достигна или надхвърли средните стойности за последните пет години. В **Румъния** се очаква производството на вино да се увеличи с **29 % на годишна база до 4,1 млн. хектолитра**, което е малко над средната стойност за последните пет години, благодарение на валежите в края на сезона. **Унгария** поддържа стабилно производство от **2,7 млн. хектолитра,** в съответствие с миналата година, но **с около 5 % над средната стойност за последните пет години,** което отразява като цяло благоприятните условия за отглеждане. **Австрия** също отчита силно възстановяване до **2,5 млн. хектолитра,** което е **с** около **6 % над средната стойност,** благодарение на балансираните температури и добрите условия за узряване. **Словения, Хърватия** и **Чехия** отбелязват стабилни или по-високи обеми в сравнение с 2024 г., което ги поставя **близо до или над средната стойност за последните пет години.**

ТАБЛИЦА 1: Производство на вино в страните от ЕС

Единица: mhl	2020	2021	2022	2023	Провинциален 2024	Предв. 2025	25/24 Вари	25/24 Разл.	5-годишна средна стойност	25/ 5-годишни Отклонение (%)
Италия	49,1	50,2	49,8	38,3	44,1	47,4	3,3	▲ 8%	46,3	▲ 2
Франция	46,7	37,6	46	47,2	36,1	35,9	-0,2	▼-1	42,7	▼ -16
Испания	40,9	35,5	36	28,4	31,1	29,4	-1,7	▼ -6	34,4	▼ -15
Германия	8,4	8,4	8,9	8,6	7,8	7,3	-0,5	▼ -6	8,4	▼ -14
Португалия	6,4	7,4	6,8	7,5	6,9	6,2	-0,7	▼ -11	7,0	▼ -12
Румъния	3,8	4,5	3,8	4,6	3,1	4,1	0,9	▲ 29	4,0	▲ 3
Унгария	2,6	2,6	2,5	2,4	2,7	2,7	-0	▲ -0,1%	2,6	▲ 5
Австрия	2,4	2,5	2,5	2,4	2,2	2,5	0,4	▲ 17	2,4	▲ 6
Гърция	2.2	2.4	2.1	1,4	1,4	1,5	0,1	▲ 9	1,9	▼ -20
Словения	0,7	0,6	0,5	0	0,5	0,8	0,3	▲ 64	0,6	▲ 36
България	0,8	0,8	0,7	0,7	0,6	0,6	-0	▼ -5	0,7	▼ -18
Хърватия	0	0,5	0	0	0,4	0,6	0,1	▲ 24	0,5	▲ 4
Чехия	0,6	0,6	0,6	0,5	0	0,5	0,1	▲ 21	0,5	▲ 0
Словакия	0,4	0,3	0	0	0	0,3	0	▲ 3	0,3	▼ -8
Люксембург	0,1	0,1	0	0,1	0,1	0,1	0,0	▲ 12	0,1	▼ -4
Кипър	0,1	0,1	0	0	0,1	0,1	0,0	▲ 31	0,1	▼ -4
Малта	0,01	0,01	0,01	0,01	0,01	*н.д.*	*н.д.*	*н.д.*	0,01	*н.д.*
ЕС-27	**166**	**154**	**162**	**143**	**138**	**140**	2,1	▲ 2	153	▼ -8

2.2 Северно полукълбо (без ЕС)

През 2025 г. **САЩ – четвъртият по големина производител на вино в света** – се очаква да произведе **21,7 млн. хектолитра вино**. Цифрата представлява **3% увеличение в сравнение с 2024 г.**, въпреки че остава **значително под историческите върхове (9% под средната стойност за пет години**). Това бележи частично възстановяване от изключително малката реколта през 2024 г., когато комбинацията от пазарни корекции и намалени добиви от лозята доведе до най-малката продукция от десетилетия насам. Тази прогноза се основава на данни за реколтата на ниво щати от Калифорния, Вашингтон и Орегон, които заедно съставляват около 85–90 % от националното производство на винени сортове грозде. Прогнозира се, че Калифорния ще отбележи умерено увеличение от около 4 %, Вашингтон – спад от около 21 %, а Орегон – значително възстановяване от около 30 %, което илюстрира различията в климатичните условия по Западния бряг.

През 2025 г. производството на вино в Русия се оценява на около **5,1 млн. хекталитров**, **което е близо до нивото от миналата година (–1%)** и **с около 9% над средната стойност за последните пет години**. Въпреки че е предварителна и се основава на оценки от началото на сезона, тази прогноза показва, че производството ще остане близо до рекордните нива.

Що се отнася до **Китай**, данните за **реколтата от винени сортове грозде за 2025 г. все още не са налични**. Актуализираните данни за годината ще бъдат публикувани през първото полугодие на 2026 г.

През 2025 г. се очаква производството на вино в Грузия да достигне около **2,1 млн. хектолитра**, **което е с 14 % по-малко от рекордните нива през 2024 г.**, но все пак **малко над средната стойност за последните пет години (+2 %)**. Спадът следва изключително богатата реколта през 2024 г., докато климатичните условия през 2025 г. като цяло са благоприятни, което позволява производството да остане близо до последните високи нива.

През 2025 г. производството на вино в Молдова се **прогнозира на около 1,4 млн. хектолитра, което е увеличение с 18 % в сравнение с 2024 г.** и **малко над средната стойност за петгодишния период (+3 %)**. Възстановяването се дължи главно на благоприятното пролетно време, като обилните валежи подобряват влажността на почвата и подпомагат развитието на гроздето. Това е в ярък контраст с тежкия воден стрес и късните слани, които оказаха негативно влияние върху реколтата през 2024 г.

През 2025 г. производството на вино в Швейцария се очаква да бъде около **1,0 млн. хектолитра, което е с 29 % повече от ниските обеми през 2024 г.** и **с 16 % над средната стойност за петгодишния период**. Увеличението отразява връщането към благоприятни климатични условия след тежките студове и болестите, които ограничиха добивите през 2024 г.

ТАБЛИЦА 2: Производство на вино в основните страни от Северното полукълбо, с изключение на ЕС

Единица: млн. хектолитра	2020	2021	2022	2023	Провинциален 2024	Предв. 2025	25/24 Вари	25/24 Разл.	5-годишна средна стойност	25/ 5-годишни Разлика (%)
САЩ	23,9	25,3	23,5	25,5	21	21,7	0,5	▲ 3	23,9	▼ -9
Русия	4,4	4,3	5	4,5	5,1	5	-0,0	▼-1	4,7	▲ 9%
Китай	6,6	5,9	4,7	3,2	2	*н.д.*	*н.д.*	*н.д.*	4,6	*н.д.*
Грузия	2,1	1,9	1,9	1,9	2,4	2,1	-0,3	▼ -14	2,0	▲ 2
Молдова	0,9	1,4	1,4	1,8	1,2	1,4	0,2	▲ 18	1,3	▲ 3
Швейцария	0,8	0,6	1,0	1	0,8	1	0,2	▲ 29	0,8	▲ 16

Глава 3. Южно полукълбо

В **Южното полукълбо**, където гроздоберът приключва през първата половина на годината, **предварителните прогнози за 2025 г. сочат леко възстановяване на производството**. След три поредни години на спад, общото производство се очаква да се повиши до около **49 млн. хектолитра**, което **е с 7 % повече в сравнение с 2024 г.**, макар и все още **с около 5 % под средната стойност за петгодишния период**. Това отразява въздействието на неблагоприятните климатични явления, по-специално горещите вълни, сушата и нередовните валежи, които засегнаха няколко големи производствени района. Резултатите в различните страни изглеждат неравномерни, като някои показват признаци на възстановяване, а други все още се сблъскват с намалени добиви. През 2025 г. Южното полукълбо **ще представлява около 21 % от световното производство на вино,** което е в съответствие със средната стойност за последното десетилетие.

През 2025 г. **производството на вино в Австралия се оценява на около 11,6 млн. хектолитра**, **което е с 11% повече в сравнение с 2024 г.**, но **с 2% по-малко от средната стойност за петгодишния период**. Този обем позиционира **Австралия** като **най-големия производител на вино в Южното полукълбо** през 2025 г. **Производството на Нова Зеландия** се **прогнозира на 3,7 млн. хектолитра,** което **е с 32% повече в сравнение с 2024 г.** и **с 15% над средната стойност за петгодишния период.** Увеличението следва труден сезон през 2024 г., когато **пролетните слани по време на цъфтежа** са повлияли на добивите. Затова се очаква **реколтата през 2025 г.** да бъде **втората по големина в историята** на страната.

През 2025 г. **производството на вино в Аржентина** се **прогнозира на 10,7 млн. хектолитра**, което е обем, **подобен на този през 2024 г.** и **малко под средната стойност за петгодишния период**. Това ниво позиционира Аржентина като водещ производител на вино в Южна Америка.

Очаква се **Чили** да произведе около **8,4 млн. хектолитра** през 2025 г., което представлява **спад от 10 % в сравнение с 2024 г. и 26 % под средната стойност за последните пет години**. Това е **четвъртата поредна година на спад в производството**.

Изразеният спад, който започна през 2022 г., е до голяма степен свързан с продължителния **недостиг на вода** и засилената климатична променливост. През 2025 г. топлото лято и повтарящите се горещи вълни през януари и февруари доведоха до ранно узряване и намалени добиви. **Производството на вино в Бразилия се очаква да бъде около 2,9 млн. хектолитра,** което представлява **силно възстановяване (+38 %)** спрямо малката реколта от 2024 г. и е **с 15 % над средната стойност за петгодишния период.** Възстановяването отразява благоприятните климатични условия, с дъждовна зима, последвана от суха и слънчева пролет и лято, които подпомогнаха високите добиви в основните винопроизводителни региони. **Уругвай** отбеляза производствен обем от **0,6 млн. хектолитра,** което е **с 7 %** по-малко **от нивото през 2024 г. и** с **8 % под средната стойност, наблюдавана от 2020 г. насам.**

През 2025 г. **производството на вино в Южна Африка се очаква да бъде около 8,8 млн. хектолитра, което е с 16 % повече от 2024 г.** и **близо до средната стойност за последните пет години**. Това бележи пълно възстановяване след последните две трудни реколти, засегнати от неблагоприятни метеорологични условия. Реколтата от 2025 г. се възползва от меките и предимно сухи условия в повечето лозарски райони, което подпомогна здравословното развитие на лозята и подобри добивите. Благоприятно узряване е отчетено както в крайбрежните, така и във вътрешните райони, като ограниченото разпространение на болести допринесе за цялостното възстановяване на производството.

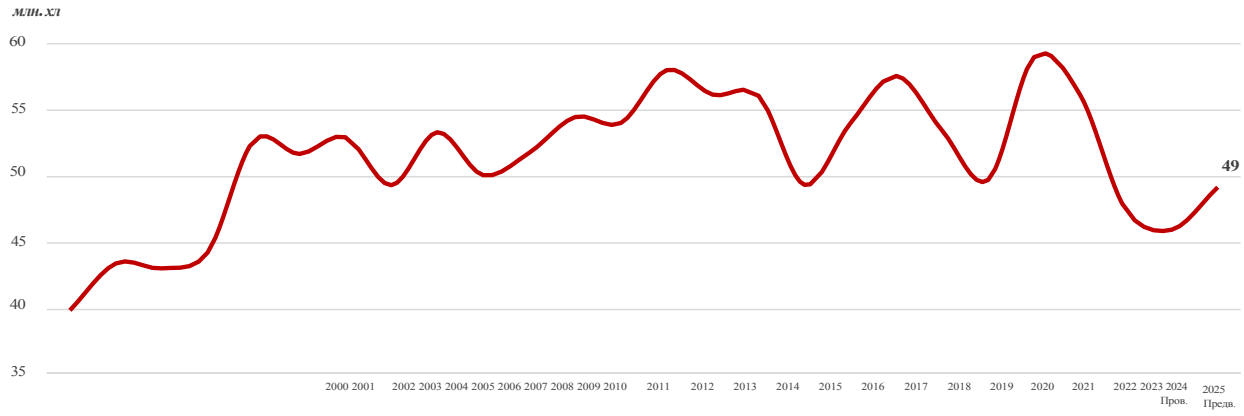

ФИГУРА 3 – Производство на вино в Южното полукълбо, 2000-2025 г.

ТАБЛИЦА 3: Производство на вино в основните страни от Южното полукълбо

Единица: mhl	2020	2021	2	2	Провизионален 2024	Предв. 2025	25/24 Вари	25/24 Разл.	5-годишна средна стойност	25/ 5-годишни Отклонение (%)
Австралия	10,9	14,8	13,1	9,6	10,4	11,6	1,1	▲ 11	11,8	▼ -2
Аржентина	10,8	12,5	11,5	8,8	10,9	10,7	-0,2	▼-1	10,9	▼ -2
Южна Африка	10,4	10,8	10,3	9,3	8,8	10,2	1,4	▲ 16	9,9	▲ 3
Чили	10,3	13,4	12,4	11,0	9,3	8,4	-0,9	▼ -10	11,3	▼ -26
Нова Зеландия	3	2,7	3,8	3,6	2,8	3,7	0,9	▲ 32%	3,2	▲ 15
Бразилия	2,3	2,9	3,2	2,3	2,1	2,9	0,8	▲ 38	2,6	▲ 15
Уругвай	0,7	0,7	0,8	0	0,7	0,6	-0,0	▼-7	0,7	▼ -8
Южно полукълбо	**50**	**59**	**56**	**47**	**46**	**49**	3,2	▲ 7	52	▼ -5



Бележка на редактора:

Международната организация за лозята и виното (OIV)

OIV е научна и техническа междуправителствена организация и световен еталон в сектора на лозата и виното.

В момента OIV има 51 държави-членки, страни, които произвеждат и консумират грозде и вино, които представляват 90% от световната площ на лозята, 88% от световното производство на вино и 75% от световното потребление на вино. Два пъти годишно над 500 експерти се събират, за да оценят, обсъдят и одобрят с консенсус резолюции по следните въпроси:

1/ Лозарство и трапезни грозде
2/ Енология и методи за анализ
3/ Право и икономика на лозата и виното 4/
Здраве и безопасност на потребителите

Вече век OIV е в челните редици на всички глобални въпроси, свързани с лозарството и винопроизводството, като предоставя стандарти, насоки и информация за лозарския и винарския сектор.

Контакт

За повече информация журналистите могат да се свържат с отдела за комуникации на OIV.
E-mail: press@oiv.int
Тел. : +33 (0)1 44 94 80 92

Следвайте ни

@oiv.int (Facebook, LinkedIn) @oiv_int (X, Instagram

Международна организация за лозята и виното
Междуправителствена организация
Създадена на 29 ноември 1924 г. • Преучредена на 3 април 2001 г.

Hôtel Bouchu dit d'Esterno • 1 rue Monge • 21000 Dijon
+33 1 44 94 80 80
contact@oiv.int www.oiv.int